

# Piggy Jump

## 游戏安装指南: iOS用家


1

扫描海报上的二维码，或[按此](#)下载游戏，然后按入 iOS DOWNLOAD。



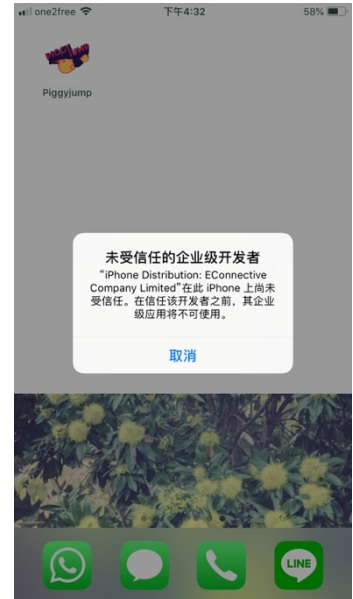
2

回到手机主页等待Piggy Jump完成安装。



3

按入游戏后你会看到 [ 未受信任的企业级开发者 ] 画面弹出。你需要到 [ 设置 ] > [ 通用 ] 然后信任此程式。



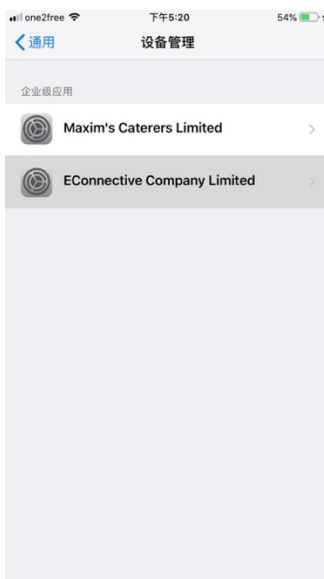
4

进入 [ 通用 ] 后按入 [ 设备管理 ]。



5

选择 EConnective Company Limited。



6

选择 [ 信任 EConnective Company Limited ] 便可以开始游戏。祝你好运！

